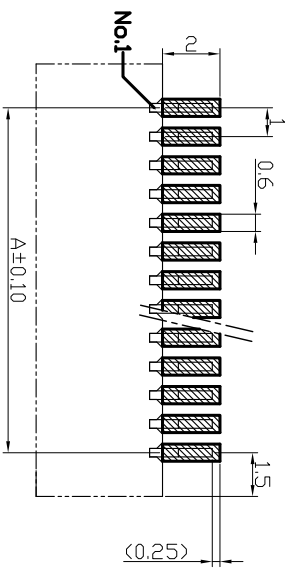
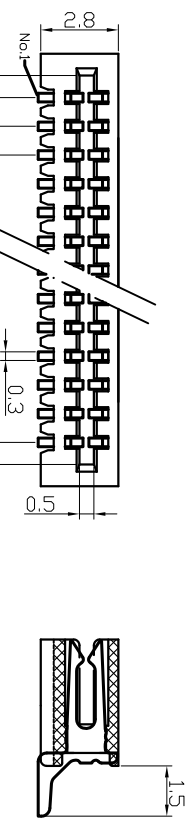
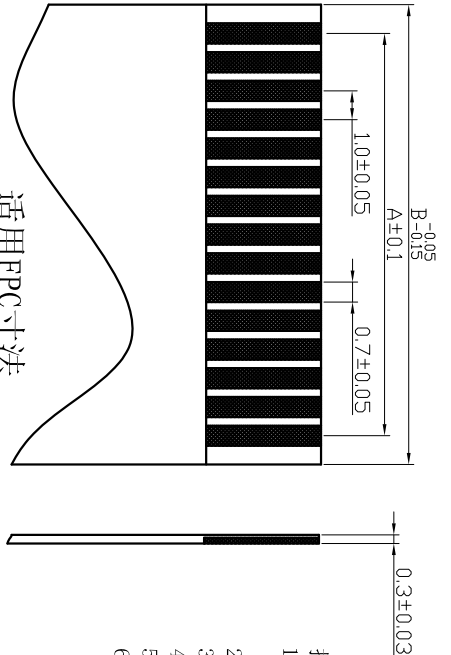
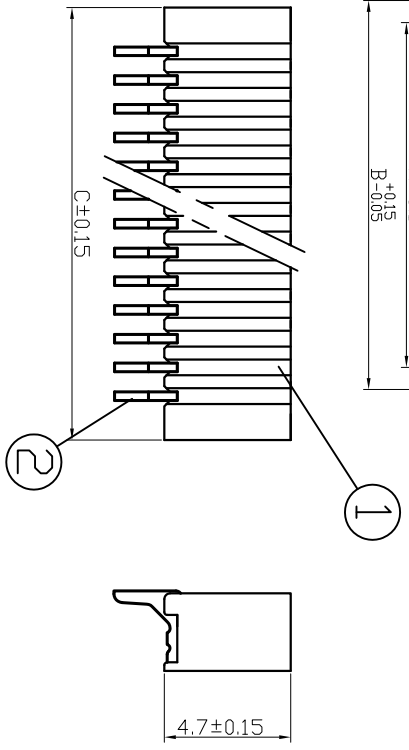


1. 0B-卧贴承认图面



适用线路板
RECOMMENDED PCB LAYOUT



- 技术指标:
- 1、塑件表面应光洁、无毛刺、明显收缩、缺陷、裂纹等现象;
 - 2、温度范围: -25° C~85° C;
 - 3、额定电压: 50V, AC, DC (等效);
 - 4、接触电阻: ≤0.03Ω;
 - 5、绝缘电阻: ≥500MΩ;
 - 6、耐压: 500V, AC/minute.
- ROHS管理规定:
- 1、禁止使用含有ROHS指令所限制的物质。
 - 2、对应的SGS或TTS出具的ICP-ADS数据、不可测定物质的成分表, 有效期一年。

适用PCB寸法
APPLICABLE PCB

Pin 位	Type	A	B	C	Pin 位	Type	A	B	C
4	1.0B-4PWB	3	5.1	6	24	1.0B-24PWB	23	25.1	26
5	1.0B-5PWB	4	6.1	7	25	1.0B-25PWB	24	26.1	27
6	1.0B-6PWB	5	7.1	8	26	1.0B-26PWB	25	27.1	28
7	1.0B-7PWB	6	8.1	9	27	1.0B-27PWB	26	28.1	29
8	1.0B-8PWB	7	9.1	10	28	1.0B-28PWB	27	29.1	30
9	1.0B-9PWB	8	10.1	11	29	1.0B-29PWB	28	30.1	31
10	1.0B-10PWB	9	11.1	12	30	1.0B-30PWB	29	31.1	32
11	1.0B-11PWB	10	12.1	13	31	1.0B-31PWB	30	32.1	33
12	1.0B-12PWB	11	13.1	14	32	1.0B-32PWB	31	33.1	34
13	1.0B-13PWB	12	14.1	15	33	1.0B-33PWB	32	34.1	35
14	1.0B-14PWB	13	15.1	16	34	1.0B-34PWB	33	35.1	36
15	1.0B-15PWB	14	16.1	17	35	1.0B-35PWB	34	36.1	37
16	1.0B-16PWB	15	17.1	18	36	1.0B-36PWB	35	37.1	38
17	1.0B-17PWB	16	18.1	19	37	1.0B-37PWB	36	38.1	39
18	1.0B-18PWB	17	19.1	20	38	1.0B-38PWB	37	39.1	40
19	1.0B-19PWB	18	20.1	21	39	1.0B-39PWB	38	40.1	41
20	1.0B-20PWB	19	21.1	22	40	1.0B-40PWB	39	41.1	42
21	1.0B-21PWB	20	22.1	23					
22	1.0B-22PWB	21	23.1	24					
23	1.0B-23PWB	22	24.1	25					

序号	图号	名称	材料	数量	附注
1	121-0300-001	封装 Housing	PA9T(U94-H8)	1	黏
2	121-0100-005	封装 Contact	精制 Phosphor Bronze	n*1	电性能: 黏料耐电压300V/1min, 耐电压500V/1min.

未注公差		KAPON 深圳市卡邦科技有限公司	
X.° ±3°	X.X° ±0.5°	单位	比例
<10	10~30	mm	1:1
±0.2	±0.3	材料	图号
制作	审核	材料	121-1000-026
制作	批准	品名	1.0B-nPWB
胡耀辉	洪新江	见规格	

REV.	DESCRIPTION	DATE
A/0	原始版本	07.06.10
A/1	修订版本	08.09.20

出图总号
底图总号
签字
日期